



**DOCUMENTO UNICO DI VALUTAZIONE DEI  
RISCHI DA INTERFERENZE – DUVRI –  
derivanti**  
**da lavori di appalto nei PV della Rete italiana petroli**  
*(Adeguamento al D.Lgs. 81/08)*


**ALLEGATO N°2**

***Schede di segnalazione e delimitazione  
delle aree di lavoro***

# LAVORI PUNTO DISTRIBUZIONE CARBURANTE

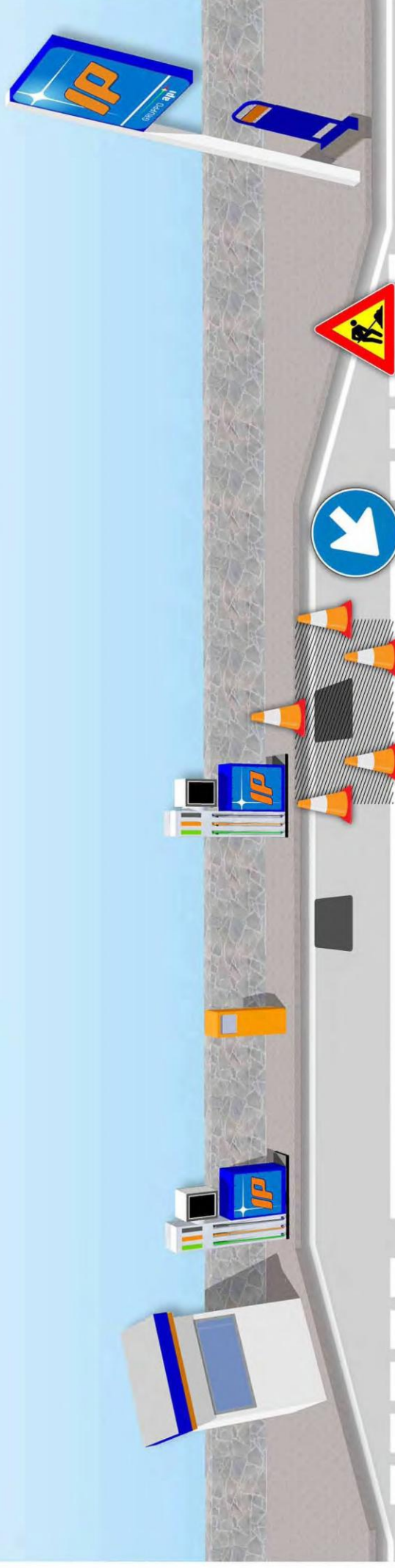
## Note

- Quanto rappresentato in figura è puramente indicativo e da ritenersi valido in qualsiasi altra zona del punto vendita (PV) oggetto di lavorazione simile;
- Nel caso di lavorazioni occupanti la sede stradale, deve comunque essere applicato quanto previsto dal Codice della Strada (D.P.R. testo coordinato 16.12.1992 n° 495 e s.m.i.);
- In caso di doppio accesso replicare le segnalazioni su entrambi i sensi di marcia.



## Area d'intervento

Lavori di manutenzione  
su P.D.U. o pozzetto generico



**Cono Segnalatore**  
*oppure*



**Recinzione di cantiere**

**Lavori in corso**



**Direzione obbligatoria**

Passaggio obbligato a sinistra



**Divieto di accesso**


# LAVORI PUNTO DISTRIBUZIONE CARBURANTE

## Note

- Quanto rappresentato in figura è puramente indicativo e da ritenersi valido in qualsiasi altra zona del punto vendita (PV) oggetto di lavorazione simile;
- Nel caso di lavorazioni occupanti la sede stradale, deve comunque essere applicato quanto previsto dal Codice della Strada (D.P.R. testo coordinato 16.12.1992 n° 495 e s.m.i.);
- In caso di doppio accesso replicare le segnalazioni su entrambi i sensi di marcia.

**Area d'intervento**

Lavori di manutenzione  
su Chiosco



**Cono Segnalatore  
oppure  
Recinzione di  
cantiere**

**Lavori in corso**



**Direzione  
obbligatoria**

Passaggio obbligato a sinistra




**Divieto di accesso**

# LAVORI PUNTO DISTRIBUZIONE CARBURANTE

## Note

- Quanto rappresentato in figura è puramente indicativo e da ritenersi valido in qualsiasi altra zona del punto vendita (PV) oggetto di lavorazione simile;
- Nel caso di lavorazioni occupanti la sede stradale, deve comunque essere applicato quanto previsto dal Codice della Strada (D.P.R. testo coordinato 16.12.1992 n° 495 e s.m.i.);
- In caso di doppio accesso replicare le segnalazioni su entrambi i sensi di marcia.



## Area d'intervento

Lavori di manutenzione su self o in sua prossimità.



**Cono Segnalatore**

*oppure*



**Recinzione di cantiere**

**Lavori in corso**



**Direzione obbligatoria**

Passaggio obbligato a sinistra



**Divieto di accesso**

# LAVORI PUNTO DISTRIBUZIONE CARBURANTE


## Note

- Quanto rappresentato in figura è puramente indicativo e da ritenersi valido in qualsiasi altra zona del punto vendita (PV) oggetto di lavorazione simile;
- Nel caso di lavorazioni occupanti la sede stradale, deve comunque essere applicato quanto previsto dal Codice della Strada (D.P.R. testo coordinato 16.12.1992 n° 495 e s.m.i.);
- In caso di doppio accesso replicare le segnalazioni su entrambi i sensi di marcia.



## Area d'intervento

Lavori di esecuzione di sondaggi geognostici.



Cono Segnalatore

oppure



Recinzione di cantiere

Lavori in corso



Direzione obbligatoria

Passaggio obbligato a sinistra



Divieto di accesso

# LAVORI PUNTO DISTRIBUZIONE CARBURANTE


## Note

- Quanto rappresentato in figura è puramente indicativo e da ritenersi valido in qualsiasi altra zona del punto vendita (PV) oggetto di lavorazione simile;
- Nel caso di lavorazioni occupanti la sede stradale, deve comunque essere applicato quanto previsto dal Codice della Strada (D.P.R. testo coordinato 16.12.1992 n° 495 e s.m.i.);
- In caso di doppio accesso replicare le segnalazioni su entrambi i sensi di marcia.



## Area d'intervento

Lavori di manutenzione su erogatore carburante o in sua prossimità.



**Cono Segnalatore**

*oppure*



**Recinzione di cantiere**

**Lavori in corso**



**Direzione obbligatoria**

Passaggio obbligato a sinistra



**Divieto di accesso**


# LAVORI AREA DI SERVIZIO

## Note

- Quanto rappresentato in figura è puramente indicativo e da ritenersi valido in qualsiasi altra zona del punto vendita (PV) oggetto di lavorazione simile;
- Nel caso di lavorazioni occupanti la sede stradale, deve comunque essere applicato quanto previsto dal Codice della Strada (D.P.R. testo coordinato 16.12.1992 n° 495 e s.m.i.);
- In caso di doppio accesso replicare le segnalazioni su entrambi i sensi di marcia.

## Area d'intervento

Lavori di manutenzione su P.D.U. o pozzetto generico




# LAVORI AREA DI SERVIZIO

## Note

- Quanto rappresentato in figura è puramente indicativo e da ritenersi valido in qualsiasi altra zona del punto vendita (PV) oggetto di lavorazione simile;
- Nel caso di lavorazioni occupanti la sede stradale, deve comunque essere applicato quanto previsto dal Codice della Strada (D.P.R. testo coordinato 16.12.1992 n° 495 e s.m.i.);
- In caso di doppio accesso replicare le segnalazioni su entrambi i sensi di marcia.

## Area d'intervento

Scarico Carburante  
in Area di Servizio



**Cono Segnalatore**

oppure



**Recinzione di cantiere**

**Lavori in corso**

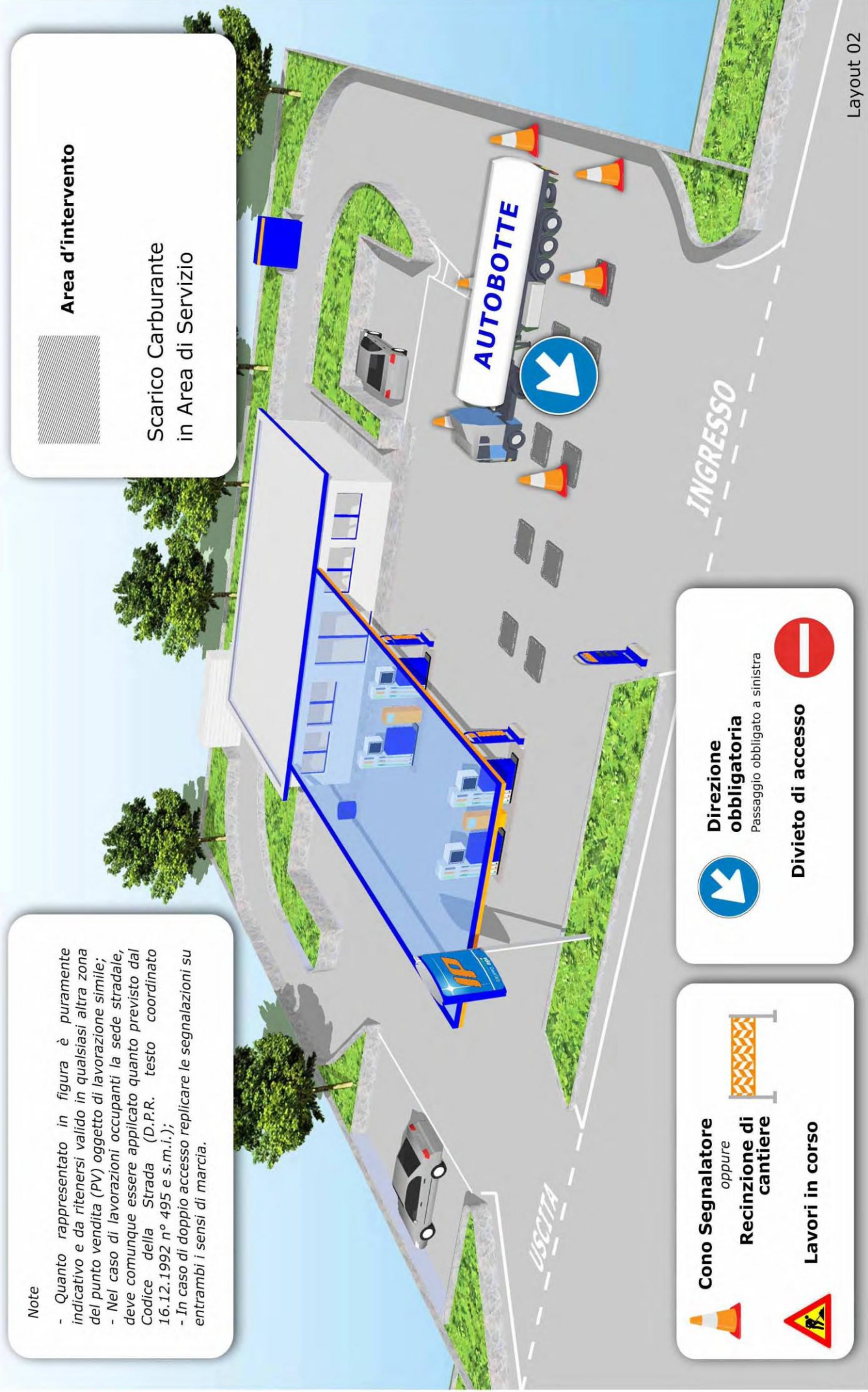


**Direzione obbligatoria**

Passaggio obbligato a sinistra



**Divieto di accesso**



# LAVORI AREA DI SERVIZIO

## Note

- Quanto rappresentato in figura è puramente indicativo e da ritenersi valido in qualsiasi altra zona del punto vendita (PV) oggetto di lavorazione simile;
- Nel caso di lavorazioni occupanti la sede stradale, deve comunque essere applicato quanto previsto dal Codice della Strada (D.P.R. testo coordinato 16.12.1992 n° 495 e s.m.i.);
- In caso di doppio accesso replicare le segnalazioni su entrambi i sensi di marcia.

Area d'intervento



Trabattello

Lavori di manutenzione  
su Fascioni e Pensiline



Cono Segnalatore  
oppure



Recinzione di  
cantiere

Lavori in corso



Direzione  
obbligatoria

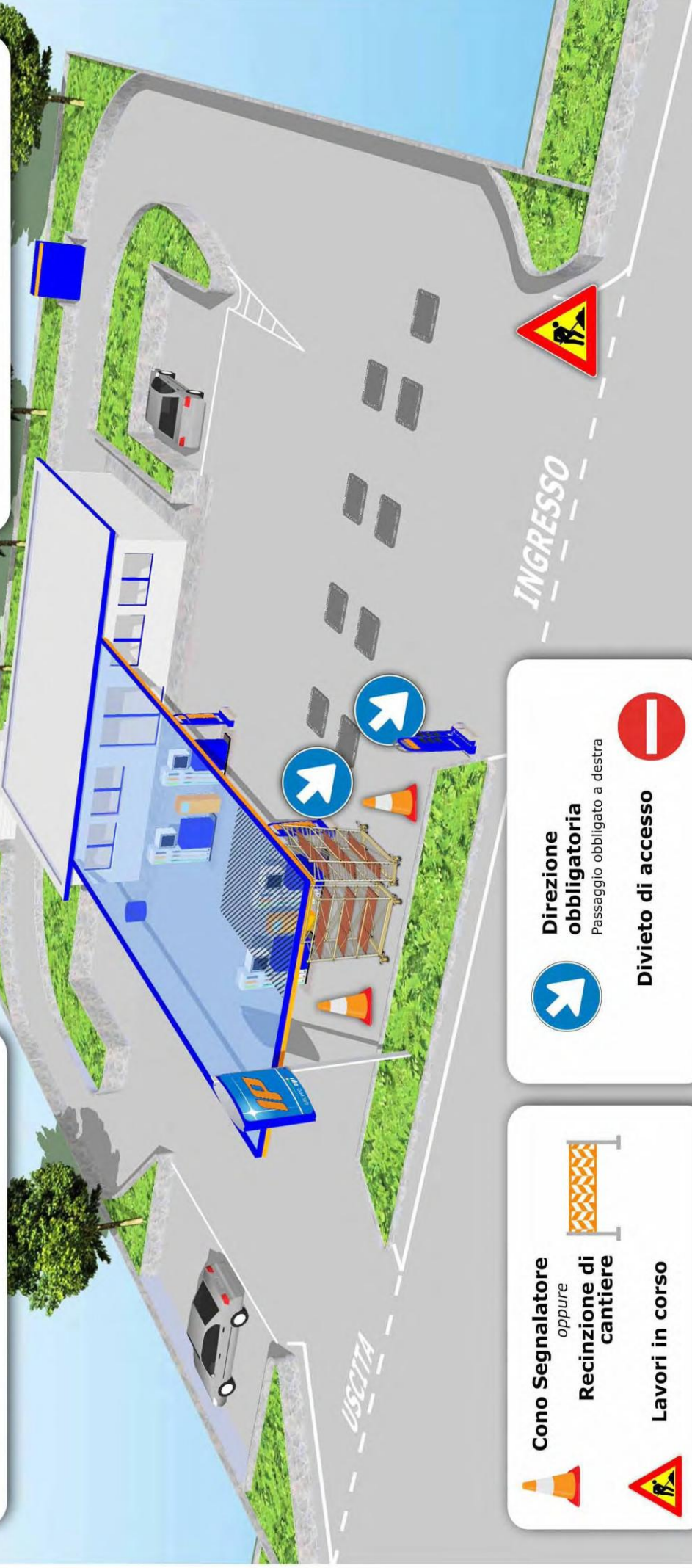
Passaggio obbligato a destra



Divieto di accesso



INGRESSO



# LAVORI AREA DI SERVIZIO

*Note*

- Quanto rappresentato in figura è puramente indicativo e da ritenersi valido in qualsiasi altra zona del punto vendita (PV) oggetto di lavorazione simile;
- Nel caso di lavorazioni occupanti la sede stradale, deve comunque essere applicato quanto previsto dal Codice della Strada (D.P.R. testo coordinato 16.12.1992 n° 495 e s.m.i.);
- In caso di doppio accesso replicare le segnalazioni su entrambi i sensi di marcia.

## Area d'intervento

## Lavori di manutenzione su Chioschi



**Cono Segnalatore**  
*oppure*

## Recinzione di cantiere

## Lavori in corso

## Direzione obbligatoria

Passaggio obbligato a sinistra

## Divieto di accesso

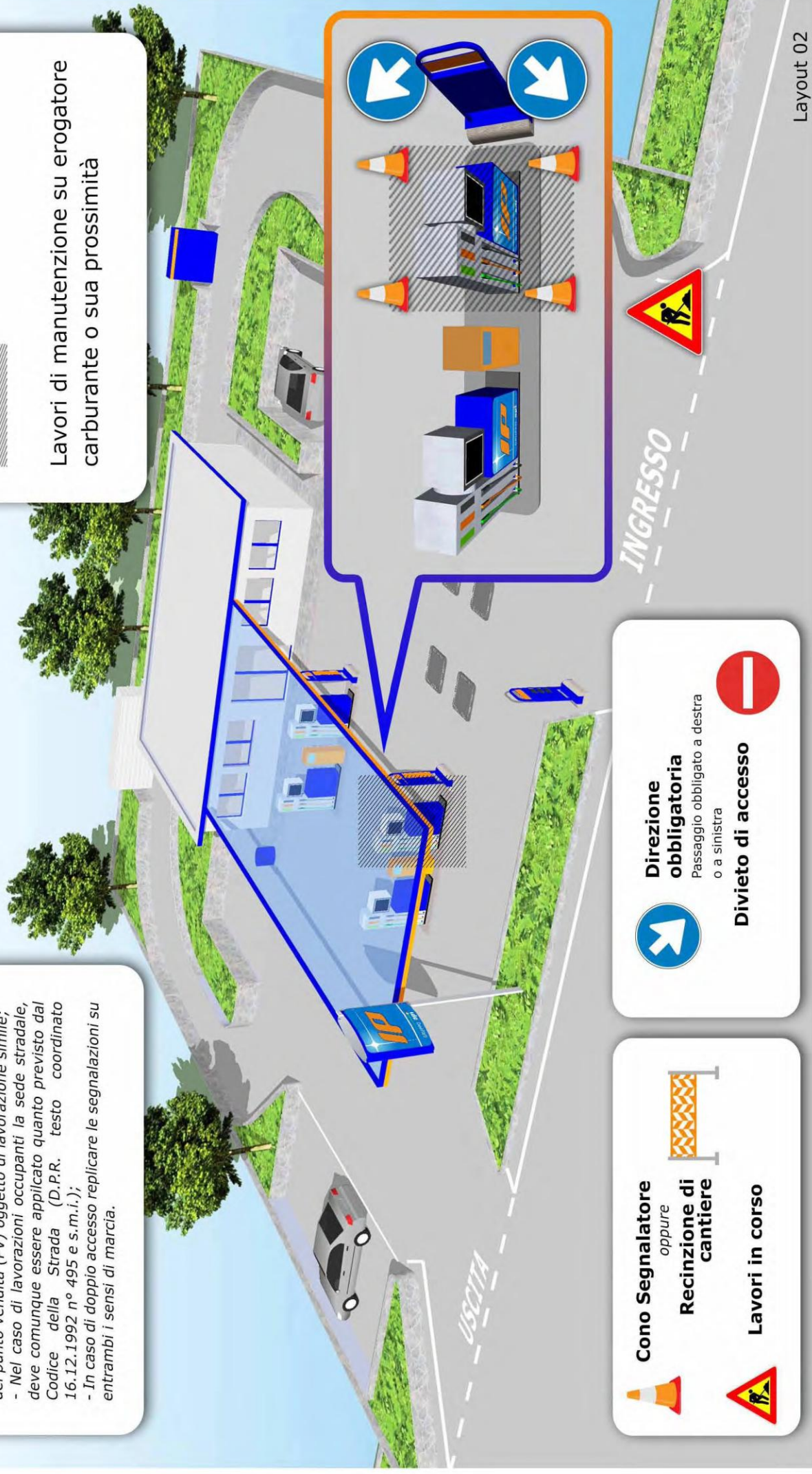
# LAVORI AREA DI SERVIZIO

*Note*

- Quanto rappresentato in figura è puramente indicativo e da ritenersi valido in qualsiasi altra zona del punto vendita (PV) oggetto di lavorazione simile;
- Nel caso di lavorazioni occupanti la sede stradale, deve comunque essere applicato quanto previsto dal Codice della Strada (D.P.R. testo coordinato 16.12.1992 n° 495 e s.m.i.);
- In caso di doppio accesso replicare le segnalazioni su entrambi i sensi di marcia.

## Area d'intervento

Lavori di manutenzione su erogatore carburante o sua prossimità



# LAVORI AREA DI SERVIZIO

## Note

- Quanto rappresentato in figura è puramente indicativo e da ritenersi valido in qualsiasi altra zona del punto vendita (PV) oggetto di lavorazione simile;
- Nel caso di lavorazioni occupanti la sede stradale, deve comunque essere applicato quanto previsto dal Codice della Strada (D.P.R. testo coordinato 16.12.1992 n° 495 e s.m.i.);
- In caso di doppio accesso replicare le segnalazioni su entrambi i sensi di marcia.

Area d'intervento



Macchina  
sondatrice



Lavori di esecuzione  
di sondaggi geognostici



Cono Segnalatore  
oppure



Recinzione di  
cantiere

Lavori in corso



Direzione  
obbligatoria

Passaggio obbligato a sinistra



Divieto di accesso

INGRESSO



USCITA

# LAVORI AREA DI SERVIZIO



# LAVORI AREA DI SERVIZIO



Area d'intervento

Lavori di manutenzione  
su Cassone GPL

## Note

- Quanto rappresentato in figura è puramente indicativo e da ritenersi valido in qualsiasi altra zona del punto vendita (PV) oggetto di lavorazione simile;
- Nel caso di lavorazioni occupanti la sede stradale, deve comunque essere applicato quanto previsto dal Codice della Strada (D.P.R. n° 495 e s.m.i.);
- In caso di doppio accesso replicare le segnalazioni su entrambi i sensi di marcia.



**Cono Segnalatore**  
oppure



**Recinzione di cantiere**



**Lavori in corso**



**Direzione obbligatoria**

Passaggio obbligato a sinistra



**Divieto di accesso**

# LAVORI AREA DI SERVIZIO



# LAVORI AREA DI SERVIZIO



Area d'intervento

Lavori di manutenzione  
su Autolavaggio

## Note

- Quanto rappresentato in figura è puramente indicativo e da ritenersi valido in qualsiasi altra zona del punto vendita (PV) oggetto di lavorazione simile;
- Nel caso di lavorazioni occupanti la sede stradale, deve comunque essere applicato quanto previsto dal Codice della Strada (D.P.R. testo coordinato 16.12.1992 n° 495 e s.m.i.);
- In caso di doppio accesso replicare le segnalazioni su entrambi i sensi di marcia.



Cono Segnalatore

oppure



Recinzione di  
cantiere

Lavori in corso




Direzione  
obbligatoria  
Passaggio obbligato  
a sinistra



Divieto di accesso

# LAVORI PUNTO DISTRIBUZIONE CARBURANTE IP MATIC

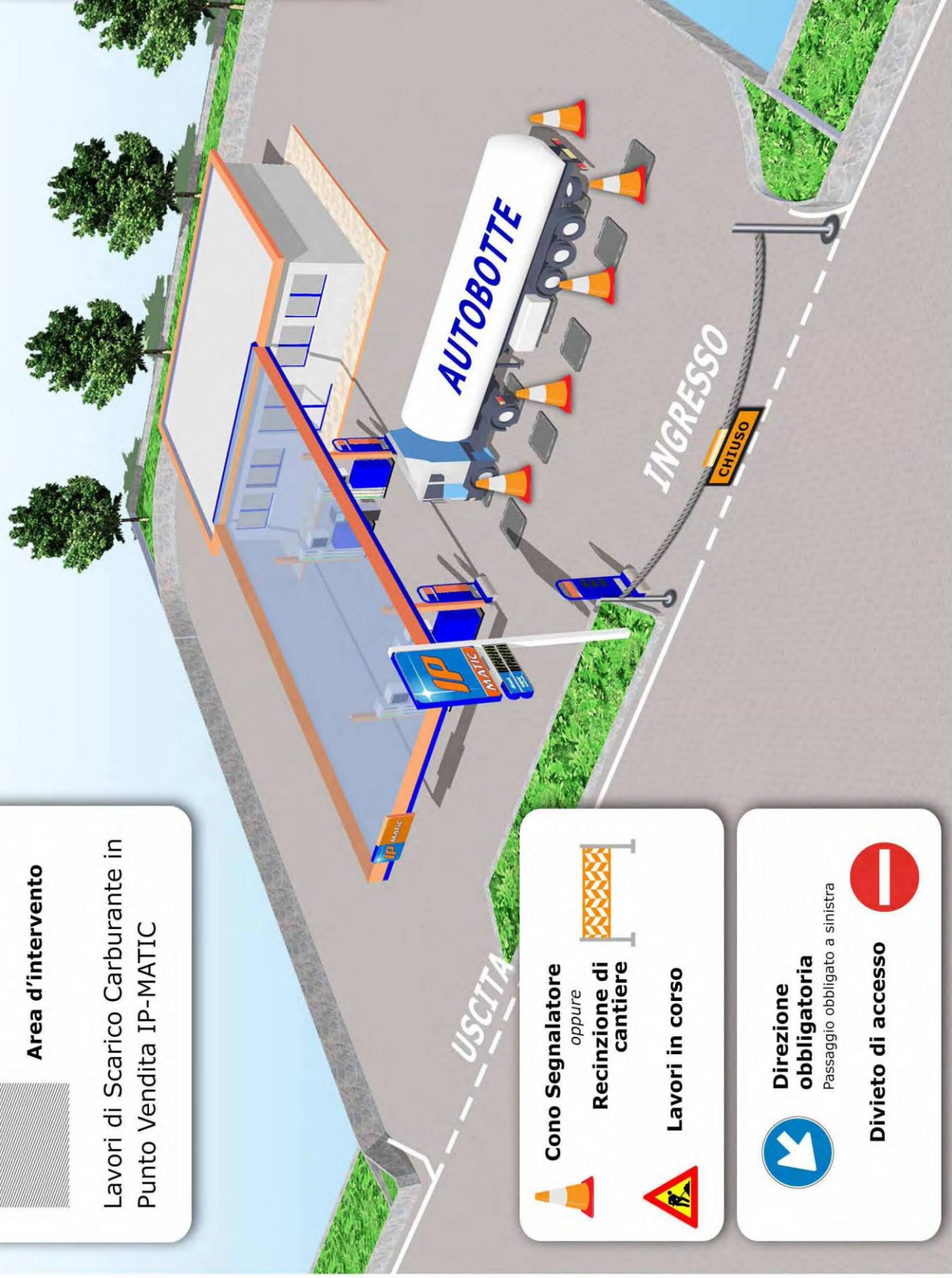


## Area d'intervento

Lavori di Scarico Carburante in  
Punto Vendita IP-MATIC

## Note

- Quanto rappresentato in figura è puramente indicativo e da ritenersi valido in qualsiasi altra zona del punto vendita (PV) oggetto di lavorazione simile;
- Nel caso di lavorazioni occupanti la sede stradale, deve comunque essere applicato quanto previsto dal Codice della Strada (D.P.R. testo coordinato 16.12.1992 n° 495 e s.m.i.);
- In caso di doppio accesso replicare le segnalazioni su entrambi i sensi di marcia.



Cono Segnalatore

oppure

Recinzione di cantiere



Lavori in corso



Direzione obbligatoria

Passaggio obbligato a sinistra



Divieto di accesso